

ΕΠΙΤΥΧΟΝΤΕΣ ΜΑΘΗΤΕΣ ΤΗΣ ΑΧΑΪΑΣ ΣΤΗ ΤΡΙΤΟΒΑΘΜΙΑ

ΕΚΠΑΙΔΕΥΣΗ ΑΝΑ ΚΑΤΗΓΟΡΙΑ ΥΠΟΨΗΦΙΩΝ (ΑΚΑΔ. ΕΤΟΣ 2011-2012)

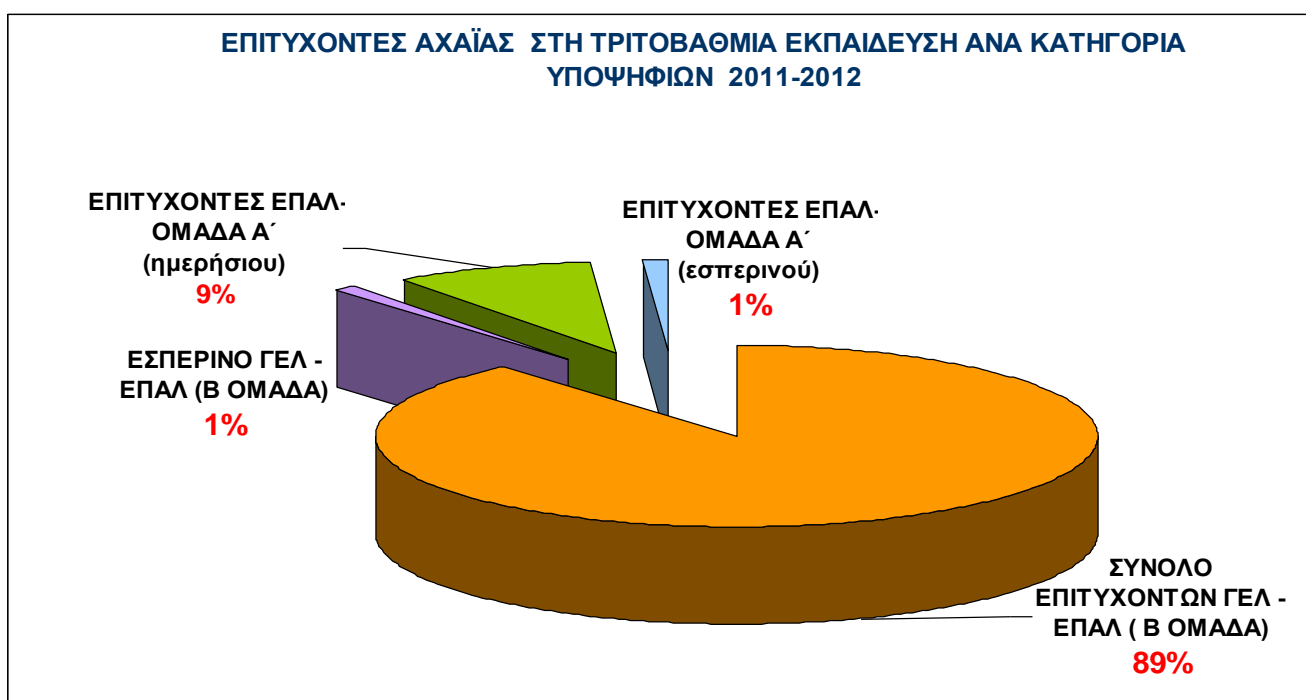
ΣΤΑΤΙΣΤΙΚΗ ΜΕΛΕΤΗ ΚΑΙ ΑΝΑΛΥΣΗ ΑΠΟΤΕΛΕΣΜΑΤΩΝ

ΟΙΚΟΝΟΜΟΠΟΥΛΟΥ ΑΓΓΕΛΙΚΗ, ΚΑΘ. ΠΛΗΡΟΦΟΡΙΚΗΣ MSc ISE

ΜΗΧΑΝΟΡΓΑΝΩΣΗ Δ/ΘΜΙΑΣ ΕΚΠ/ΣΗΣ Ν. ΑΧΑΪΑΣ

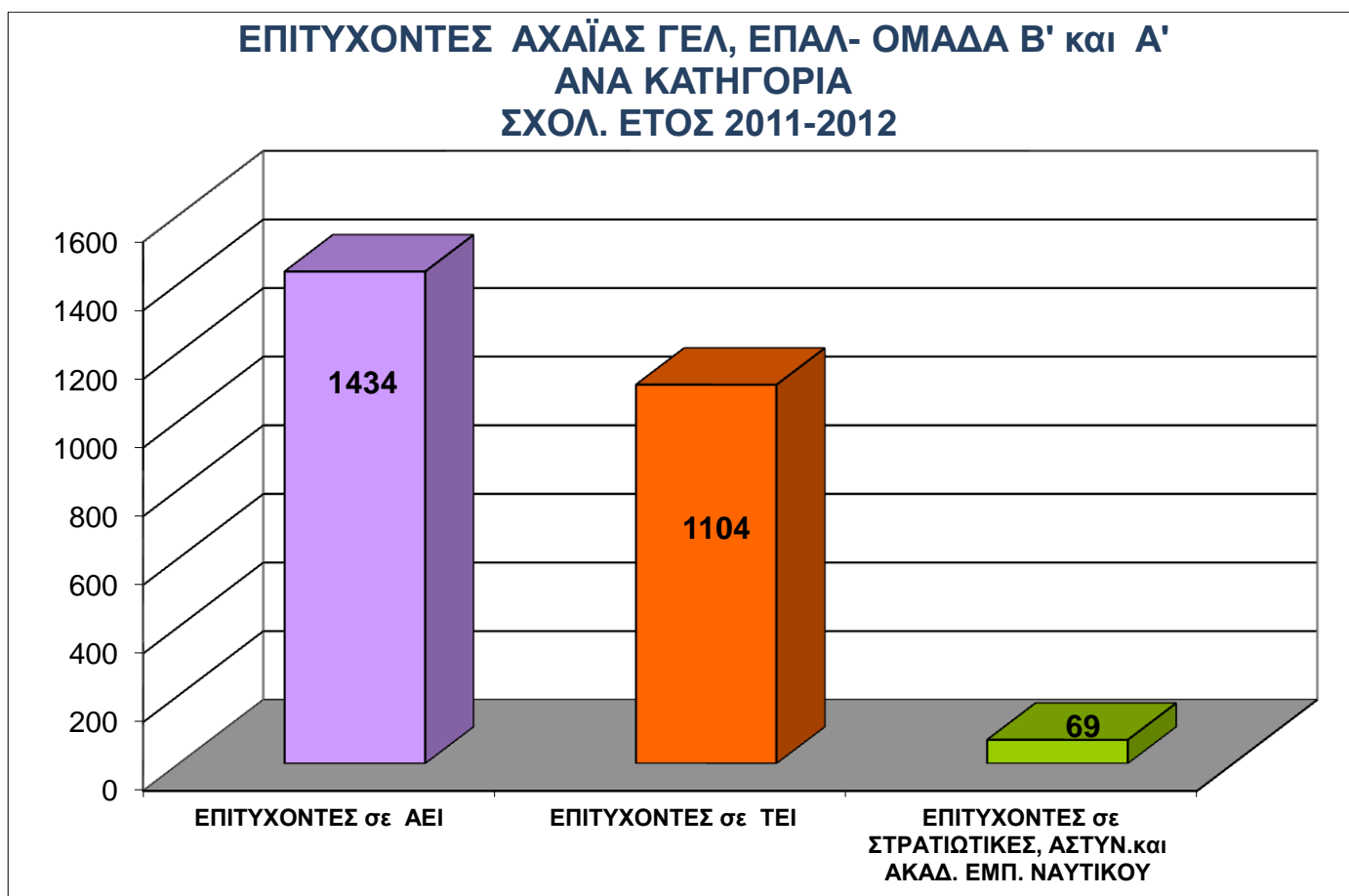
	ΠΛΗΘΟΣ ΜΑΘΗΤΩΝ	ΠΟΣΟΣΤΟ
ΕΠΙΤΥΧΟΝΤΕΣ ΗΜΕΡΗΣΙΩΝ ΓΕΛ - ΕΠΑΛ (Β' ΟΜΑΔΑ)	2320	88,99%
ΕΠΙΤΥΧΟΝΤΕΣ ΕΣΠΕΡΙΝΩΝ ΓΕΛ -ΕΠΑΛ (Β ΟΜΑΔΑ)	27	1,04%
ΕΠΙΤΥΧΟΝΤΕΣ Β' κύκλου ΕΠΑΛ- ΟΜΑΔΑ Α' (ημερήσιου)	233	8,94%
ΕΠΙΤΥΧΟΝΤΕΣ Β' κύκλου ΕΠΑΛ- ΟΜΑΔΑ Α' (εσπερινού)	27	1,04%
ΣΥΝΟΛΟ ΕΠΙΤΥΧΟΝΤΩΝ	2607	88,99%

ΠΟΣΟΣΤΟ ΕΠΙΤΥΧΙΑΣ: **85,75%**



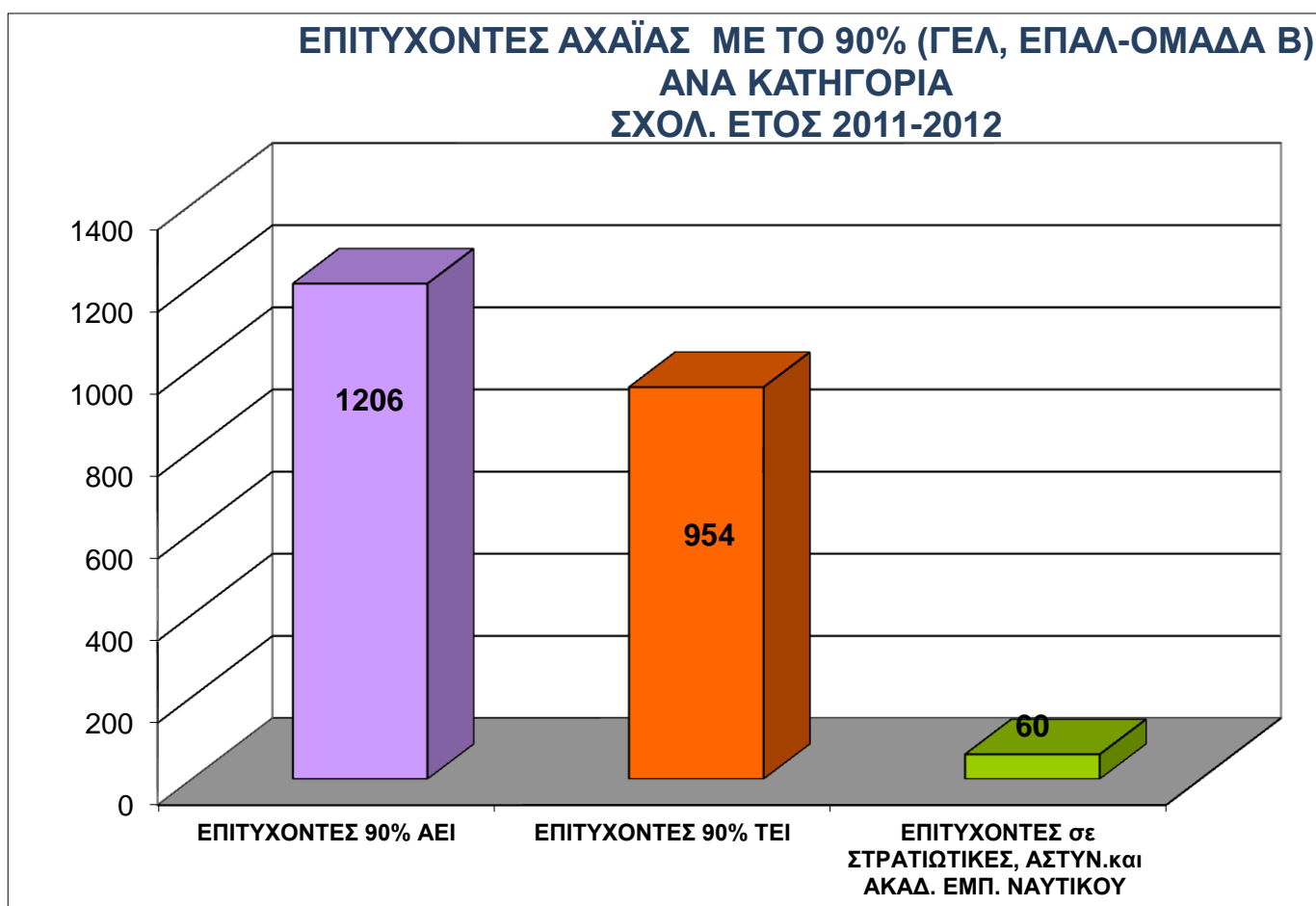
**ΣΥΝΟΛΟ ΕΠΙΤΥΧΟΝΤΩΝ ΑΧΑΪΑΣ ΓΕΛ - ΕΠΑΛ (Β' ΟΜΑΔΑ), ΕΠΑΛ-ΟΜΑΔΑ Α'
(ΗΜΕΡΗΣΙΑ ΚΑΙ ΕΣΠΕΡΙΝΑ) ΚΑΤΗΓΟΡΙΑ ΕΠΙΤΥΧΟΝΤΩΝ
ΣΧΟΛ. ΕΤΟΣ 2011-2012**

	ΠΛΗΘΟΣ ΕΙΣΑΧΘΕΝΤΩΝ
ΕΠΙΤΥΧΟΝΤΕΣ σε ΑΕΙ	1434
ΕΠΙΤΥΧΟΝΤΕΣ σε ΤΕΙ	1104
ΕΠΙΤΥΧΟΝΤΕΣ σε ΣΤΡΑΤΙΩΤΙΚΕΣ, ΑΣΤΥΝ. και ΑΚΑΔ. ΕΜΠ. ΝΑΥΤΙΚΟΥ	69
ΣΥΝΟΛΟ ΕΠΙΤΥΧΟΝΤΩΝ	2607



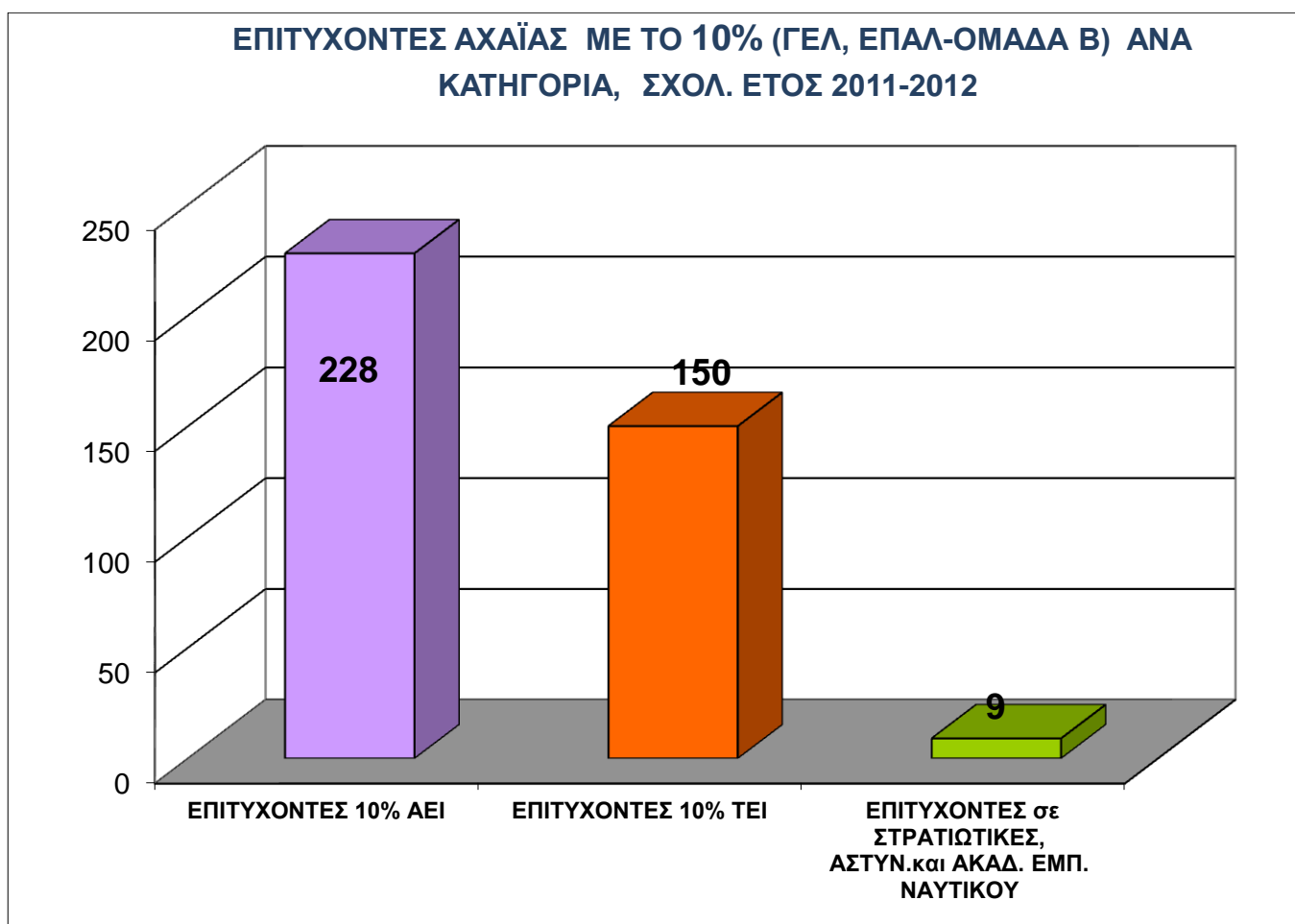
**ΣΥΝΟΛΟ ΕΠΙΤΥΧΟΝΤΩΝ 90% ΓΕΛ - ΕΠΑΛ (Β' ΟΜΑΔΑ),
(ΗΜΕΡΗΣΙΑ ΚΑΙ ΕΣΠΕΡΙΝΑ)
ΣΧΟΛ. ΕΤΟΣ 2011-2012**

	ΠΛΗΘΟΣ ΕΙΣΑΧΘΕΝΤΩΝ
ΕΠΙΤΥΧΟΝΤΕΣ 90% ΑΕΙ	1206
ΕΠΙΤΥΧΟΝΤΕΣ 90% ΤΕΙ	954
ΕΠΙΤΥΧΟΝΤΕΣ σε ΣΤΡΑΤΙΩΤΙΚΕΣ, ΑΣΤΥΝ.και ΑΚΑΔ. ΕΜΠ. ΝΑΥΤΙΚΟΥ	60
ΣΥΝΟΛΟ ΕΠΙΤΥΧΟΝΤΩΝ ΜΕ 90%	2220



ΣΥΝΟΛΟ ΕΠΙΤΥΧΟΝΤΩΝ 10% ΓΕΛ - ΕΠΑΛ (Β' ΟΜΑΔΑ)

	ΠΛΗΘΟΣ ΕΙΣΑΧΘΕΝΤΩΝ
ΕΠΙΤΥΧΟΝΤΕΣ 10% ΑΕΙ	228
ΕΠΙΤΥΧΟΝΤΕΣ 10% ΤΕΙ	150
ΕΠΙΤΥΧΟΝΤΕΣ σε ΣΤΡΑΤΙΩΤΙΚΕΣ, ΑΣΤΥΝ.και ΑΚΑΔ. ΕΜΠ. ΝΑΥΤΙΚΟΥ	9
ΣΥΝΟΛΟ ΕΠΙΤΥΧΟΝΤΩΝ ΜΕ 10%	387



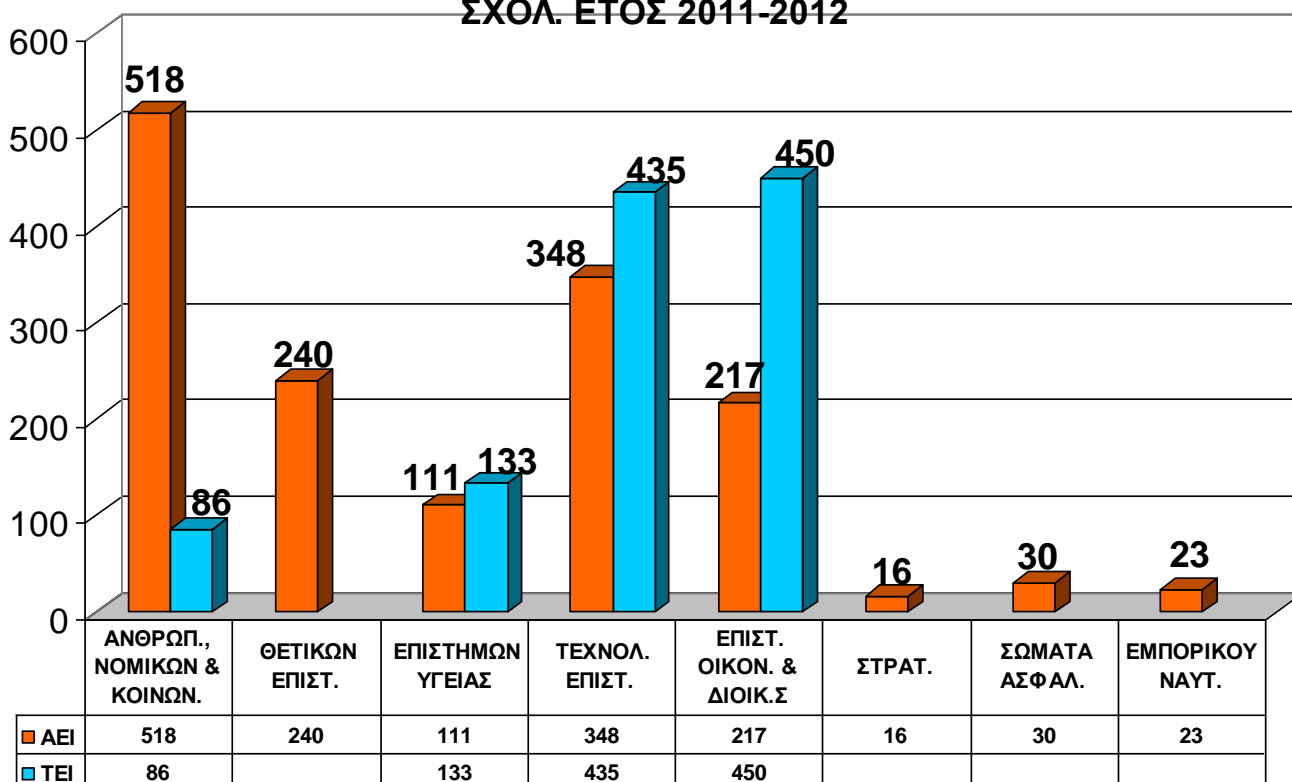
**ΣΥΝΟΛΟ ΕΠΙΤΥΧΟΝΤΩΝ ΑΧΑΪΑΣ ΓΕΛ - ΕΠΑΛ (Β' ΟΜΑΔΑ), ΗΜΕΡΗΣΙΑ ΚΑΙ
ΕΣΠΕΡΙΝΑ ΑΝΑ ΚΑΤΗΓΟΡΙΑ ΣΧΟΛΩΝ**

	ΑΕΙ	ΤΕΙ	ΣΥΝΟΛΟ
ΣΧΟΛΕΣ ΑΝΘΡΩΠΙΣΤΙΚΩΝ, ΝΟΜΙΚΩΝ ΚΑΙ ΚΟΙΝΩΝΙΚΩΝ ΕΠΙΣΤΗΜΩΝ	518	86	604
ΣΧΟΛΕΣ ΘΕΤΙΚΩΝ ΕΠΙΣΤΗΜΩΝ	240		240
ΣΧΟΛΕΣ ΕΠΙΣΤΗΜΩΝ ΥΓΕΙΑΣ	111	133	244
ΣΧΟΛΕΣ ΤΕΧΝΟΛΟΓΙΚΩΝ ΕΠΙΣΤΗΜΩΝ	348	435	783
ΣΧΟΛΕΣ ΕΠΙΣΤΗΜΩΝ ΟΙΚΟΝΟΜΙΑΣ ΚΑΙ ΔΙΟΙΚΗΣΗΣ	217	450	667
ΣΤΡΑΤΙΩΤΙΚΕΣ ΣΧΟΛΕΣ	16		16
ΣΧΟΛΕΣ ΣΩΜΑΤΩΝ ΑΣΦΑΛΕΙΑΣ	30		30
ΑΚΑΔΗΜΙΕΣ ΕΜΠΟΡΙΚΟΥ ΝΑΥΤΙΚΟΥ	23		23
ΣΥΝΟΛΑ	1503	1104	2607

**ΠΟΣΟΣΤΟ ΕΠΙΤΥΧΟΝΤΩΝ ΑΧΑΪΑΣ ΓΕΛ - ΕΠΑΛ (Β' ΟΜΑΔΑ), ΗΜΕΡΗΣΙΑ ΚΑΙ
ΕΣΠΕΡΙΝΑ ΑΝΑ ΚΑΤΗΓΟΡΙΑ ΣΧΟΛΩΝ**

	ΠΟΣΟΣΤΟ ΕΠΙ ΤΟΥ ΣΥΝΟΛΟΥ ΑΕΙ	ΠΟΣΟΣΤΟ ΕΠΙ ΤΟΥ ΣΥΝΟΛΟΥ ΤΕΙ	ΠΟΣΟΣΤΟ ΕΠΙ ΤΟΥ ΣΥΝΟΛΟΥ ΕΠΙΤΥΧΟΝΤΩΝ
ΣΧΟΛΕΣ ΑΝΘΡΩΠΙΣΤΙΚΩΝ, ΝΟΜΙΚΩΝ ΚΑΙ ΚΟΙΝΩΝΙΚΩΝ ΕΠΙΣΤΗΜΩΝ	34,46%	7,79%	23,17%
ΣΧΟΛΕΣ ΘΕΤΙΚΩΝ ΕΠΙΣΤΗΜΩΝ	15,97%		9,21%
ΣΧΟΛΕΣ ΕΠΙΣΤΗΜΩΝ ΥΓΕΙΑΣ	7,39%	12,05%	9,36%
ΣΧΟΛΕΣ ΤΕΧΝΟΛΟΓΙΚΩΝ ΕΠΙΣΤΗΜΩΝ	23,15%	39,40%	30,03%
ΣΧΟΛΕΣ ΕΠΙΣΤΗΜΩΝ ΟΙΚΟΝΟΜΙΑΣ ΚΑΙ ΔΙΟΙΚΗΣΗΣ	14,44%	40,76%	25,58%
ΣΤΡΑΤΙΩΤΙΚΕΣ ΣΧΟΛΕΣ	1,06%		0,61%
ΣΧΟΛΕΣ ΣΩΜΑΤΩΝ ΑΣΦΑΛΕΙΑΣ	2,00%		1,15%
ΑΚΑΔΗΜΙΕΣ ΕΜΠΟΡΙΚΟΥ ΝΑΥΤΙΚΟΥ	1,53%		0,88%
ΣΥΝΟΛΑ	100,00%	100,00%	100,00%

**ΕΠΙΤΥΧΟΝΤΕΣ ΑΧΑΪΑΣ ΑΝΑ ΚΑΤΗΓΟΡΙΑ ΣΧΟΛΩΝ
ΣΧΟΛ. ΕΤΟΣ 2011-2012**

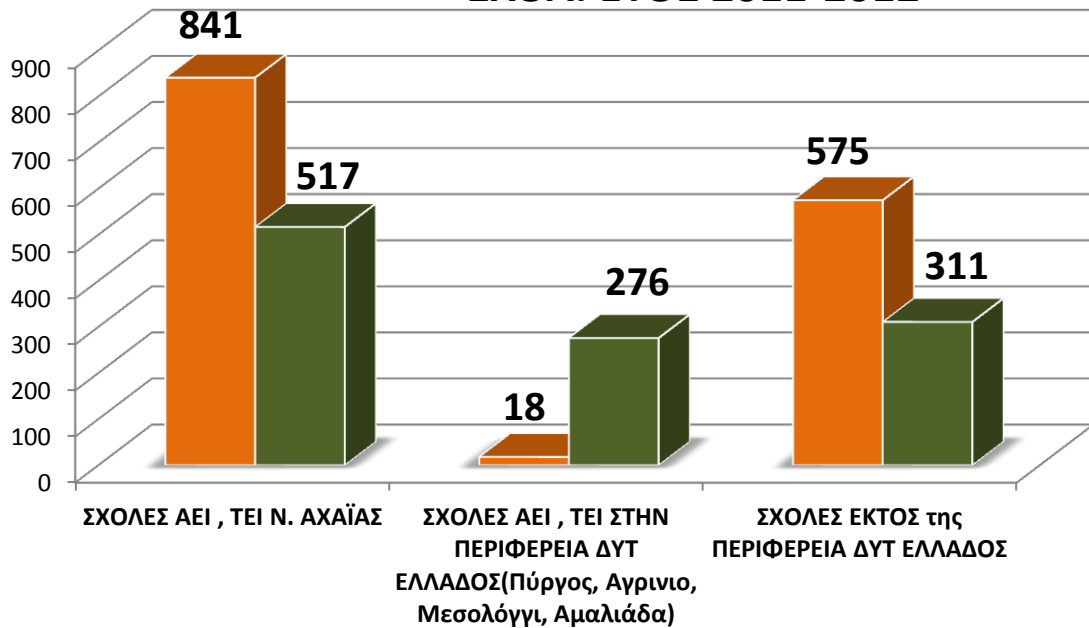


**ΣΥΝΟΛΟ ΕΠΙΤΥΧΟΝΤΩΝ ΑΧΑΪΑΣ ΓΕΛ - ΕΠΑΛ (ΗΜΕΡΗΣΙΑ ΚΑΙ ΕΣΠΕΡΙΝΑ ΑΝΑ
ΓΕΩΓΡΑΦΙΚΗ ΠΕΡΙΟΧΗ 2011-2012**

(Δεν περιλαμβάνονται οι επιτυχόντες σε Στρατιωτικές Σχολές, Σχολές Σωμάτων Ασφαλείας και ακαδημίες του Ναυτικού)

	ΑΕΙ	ΤΕΙ	ΠΛΗΘΟΣ ΕΙΣΑΧΘΕΝΤΩΝ
ΣΧΟΛΕΣ ΑΕΙ , ΤΕΙ ΠΑΤΡΑΣ	841	517	1358
ΣΧΟΛΕΣ ΑΕΙ , ΤΕΙ ΣΤΗΝ ΠΕΡΙΦΕΡΕΙΑ ΔΥΤ ΕΛΛΑΔΟΣ(Πύργος, Αργινιο, Μεσολόγγι, Αμαλιάδα)	18	276	294
ΣΧΟΛΕΣ ΕΚΤΟΣ της ΠΕΡΙΦΕΡΕΙΑ ΔΥΤ ΕΛΛΑΔΟΣ	575	311	886
ΣΥΝΟΛΟ	1434	1104	2538

ΕΠΙΤΥΧΟΝΤΕΣ ΑΧΑΪΑΣ ΑΝΑ ΓΕΩΓΡΑΦΙΚΗ ΠΕΡΙΟΧΗ ΣΧΟΛ. ΕΤΟΣ 2011-2012



ΠΟΣΟΣΤΟ ΕΠΙΤΥΧΟΝΤΩΝ ΑΧΑΪΑΣ ΓΕΛ - ΕΠΑΛ (ΗΜΕΡΗΣΙΑ ΚΑΙ ΕΣΠΕΡΙΝΑ) ΑΝΑ ΓΕΩΓΡΑΦΙΚΗ ΠΕΡΙΟΧΗ 2011-2012

(Δεν περιλαμβάνονται οι επιτυχόντες σε Στρατιωτικές Σχολές, Σχολές Σωμάτων Ασφαλείας και ακαδημίες του Ναυτικού)

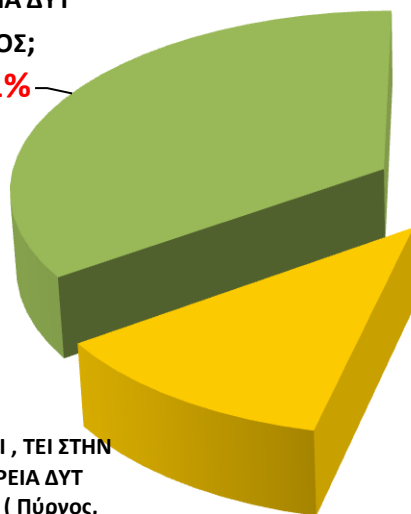
	ΠΟΣΟΣΤΟ ΕΠΙ ΤΟΥ ΣΥΝΟΛΟΥ
ΣΧΟΛΕΣ ΑΕΙ, ΤΕΙ ΠΑΤΡΑΣ	53,51%
ΣΧΟΛΕΣ ΑΕΙ, ΤΕΙ ΣΤΗΝ ΠΕΡΙΦΕΡΕΙΑ ΔΥΤ ΕΛΛΑΔΟΣ (Πύργος, Αργινιο, Μεσολόγγι, Αμαλιάδα)	11,58%
ΣΧΟΛΕΣ ΕΚΤΟΣ της ΠΕΡΙΦΕΡΕΙΑ ΔΥΤ ΕΛΛΑΔΟΣ	34,91%
ΣΥΝΟΛΟ	100%

ΠΟΣΟΣΤΟ ΕΠΙΤΥΧΟΝΤΩΝ ΑΧΑΪΑΣ ΑΝΑ ΓΕΩΓΡΑΦΙΚΗ ΠΕΡΙΟΧΗ 2011-2012

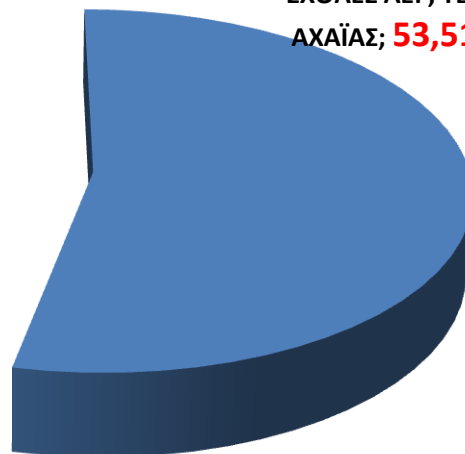
ΣΧΟΛΕΣ ΕΚΤΟΣ της
ΠΕΡΙΦΕΡΕΙΑ ΔΥΤ

ΕΛΛΑΔΟΣ;
34,91%

ΣΧΟΛΕΣ ΑΕΙ , ΤΕΙ ΣΤΗΝ
ΠΕΡΙΦΕΡΕΙΑ ΔΥΤ
ΕΛΛΑΔΟΣ (Πύργος,
Αγρινιο, Μεσολόγγι,
Αμαλιάδα);
11,58%



ΣΧΟΛΕΣ ΑΕΙ , ΤΕΙ Ν.
ΑΧΑΪΑΣ; **53,51%**

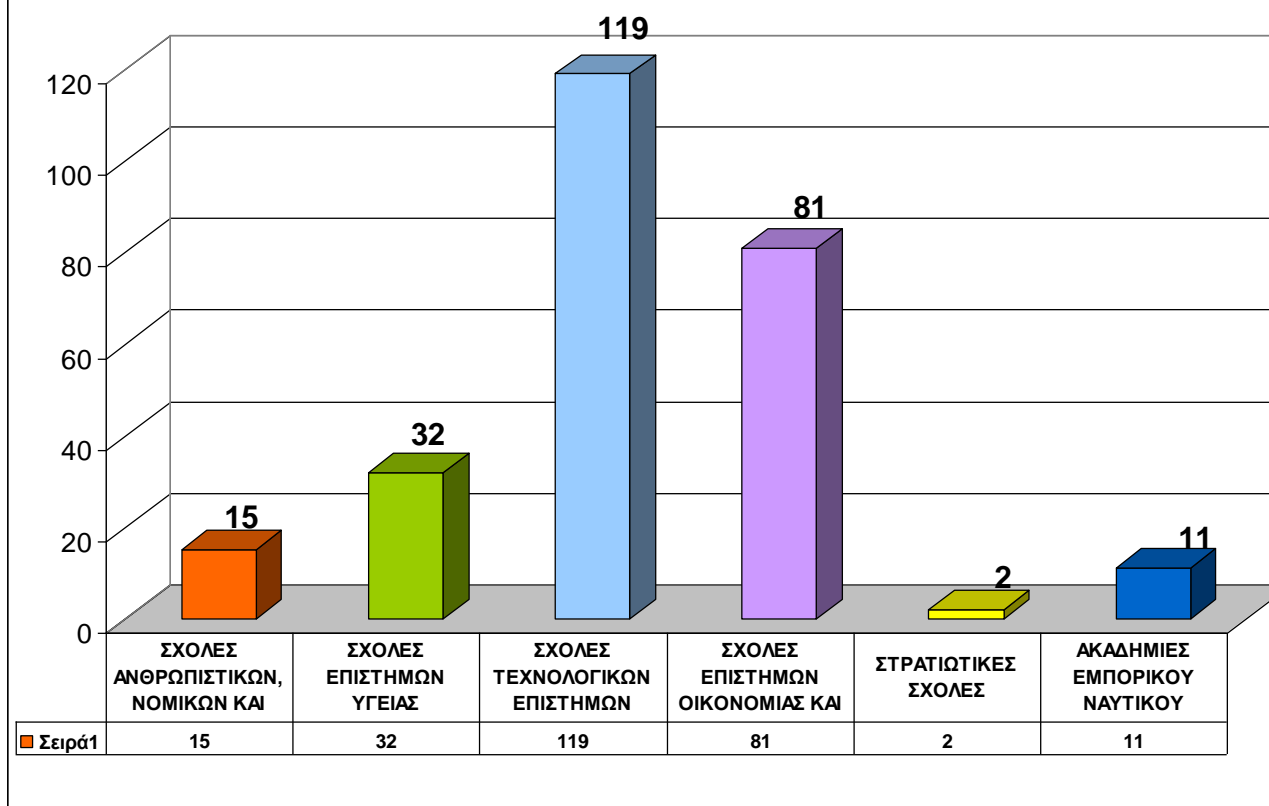


**ΣΥΝΟΛΟ ΕΠΙΤΥΧΟΝΤΩΝ ΑΧΑΪΑΣ ΕΠΑΛ-ΟΜΑΔΑ Α' (Ημερήσιου και
Εσπερινού)**

**ΕΠΙΤΥΧΟΝΤΕΣ ΑΧΑΪΑΣ ΕΠΑΛ-ΟΜΑΔΑ Α' (Ημερήσιου και Εσπερινού)
ΑΝΑ ΚΑΤΗΓΟΡΙΑ ΣΧΟΛΩΝ ΤΕΙ
2011-2012**

	ΠΛΗΘΟΣ	ΠΟΣΟΣΤΟ
ΣΧΟΛΕΣ ΑΝΘΡΩΠΙΣΤΙΚΩΝ, ΝΟΜΙΚΩΝ ΚΑΙ ΚΟΙΝΩΝΙΚΩΝ ΕΠΙΣΤΗΜΩΝ	15	5,77%
ΣΧΟΛΕΣ ΕΠΙΣΤΗΜΩΝ ΥΓΕΙΑΣ	32	12,31%
ΣΧΟΛΕΣ ΤΕΧΝΟΛΟΓΙΚΩΝ ΕΠΙΣΤΗΜΩΝ	119	45,77%
ΣΧΟΛΕΣ ΕΠΙΣΤΗΜΩΝ ΟΙΚΟΝΟΜΙΑΣ ΚΑΙ ΔΙΟΙΚΗΣΗΣ	81	31,15%
ΣΤΡΑΤΙΩΤΙΚΕΣ ΣΧΟΛΕΣ	2	0,77%
ΑΚΑΔΗΜΙΕΣ ΕΜΠΟΡΙΚΟΥ ΝΑΥΤΙΚΟΥ	11	4,23%
ΣΥΝΟΛΑ	260	100,00%

**ΕΠΙΤΥΧΟΝΤΕΣ ΑΧΑΪΑΣ ΕΠΑΛ-ΟΜΑΔΑ Α' (Ημερήσιου και Εσπερινού)
ΑΝΑ ΚΑΤΗΓΟΡΙΑ ΣΧΟΛΩΝ ΣΧ. ΕΤΟΣ 2011-2012**



**ΕΠΙΤΥΧΟΝΤΕΣ ΕΠΑΛ-ΟΜΑΔΑ Α' (Ημερήσιου και Εσπερινού) και ΑΝΑ
ΓΕΩΓΡΑΦΙΚΗ ΠΕΡΙΟΧΗ
201-2012**

(Δεν περιλαμβάνονται οι επιτυχόντες σε Στρατιωτικές Σχολές, Σχολές Σωμάτων Ασφαλείας και ακαδημίες του Ναυτικού)

	ΠΛΗΘΟΣ
ΣΧΟΛΕΣ ΑΕΙ , ΤΕΙ ΠΑΤΡΑΣ	123
ΣΧΟΛΕΣ ΑΕΙ , ΤΕΙ ΣΤΗΝ ΠΕΡΙΦΕΡΕΙΑ ΔΥΤ ΕΛΛΑΔΟΣ(Πύργος, Αργινιο, Μεσολόγγι, Αμαλιάδα)	37
ΣΧΟΛΕΣ ΕΚΤΟΣ της ΠΕΡΙΦΕΡΕΙΑ ΔΥΤ ΕΛΛΑΔΟΣ	87
ΣΥΝΟΛΟ	247

**ΕΠΙΤΥΧΟΝΤΕΣ ΑΧΑΪΑΣ ΕΠΑΛ-ΟΜΑΔΑ Α' (Ημερήσιου και Εσπερινού)
ΑΝΑ ΓΕΩΓΡΑΦΙΚΗ ΠΕΡΙΟΧΗ 2011-2012**

